


RHINO

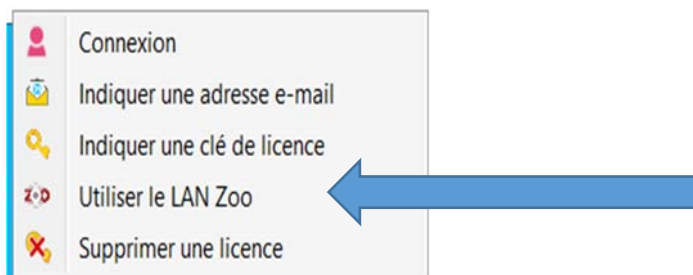
- Lancer l'application Rhino 7.



-Accepter les conditions ,aller dans options et aller dans Lan zoo .



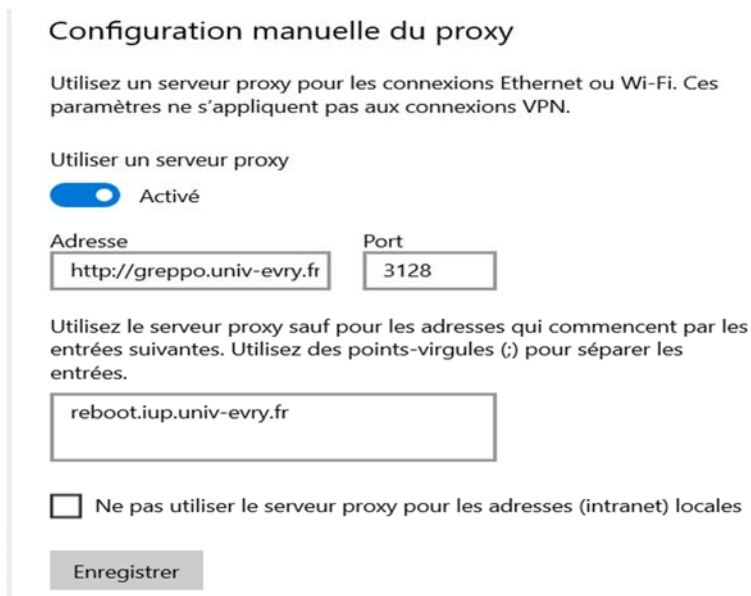
Options



Puis entrer le serveur « reboot.iup.univ-evry.fr ».



Puis aller dans les paramètres du proxy et taper « reboot.iup.univ-evry.fr » et enregistrer.



Puis retourner sur RHINO et faite continuer.